



Формула для повышения иммунитета применяется при:

- ✓ Простудах
- ✓ Вирусах
- ✓ Воспалениях всех видов
- ✓ Аллергии
- ✓ Аутоиммунных заболеваниях
- ✓ Онкологии - для профилактики и в качестве сопутствующей терапии, которая интегрируется в любую форму лечения.

Формула укрепления иммунитета.

Шаг 1 - Гланды – под ногтем большого пальца.

Шаг 2 - Лимфа шеи и головы - между пальцами

Шаг 3 - Подмышечная лимфа

Шаг 4 - Вилочковая железа

Шаг 5 - Лимфа груди

Шаг 6 - Селезенка на левой стопе и аппендикс на правой

Шаг 7 - Лимфа тонкого кишечника

Шаг 8 - Паховая лимфа - ахиллесово сухожилие

Формула состоит из 8 шагов.

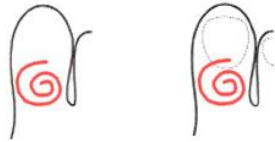
Последовательность шагов особого значения не имеет.

Мы стараемся запомнить шаги в этой последовательности,

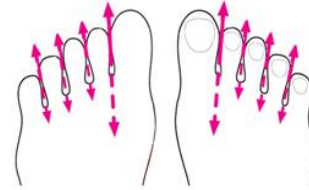
потому что она логично повторяет расположение важных для нас органов сверху вниз.

Формула для повышения иммунитета

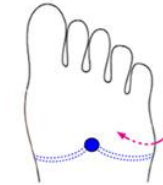
1. Гланды



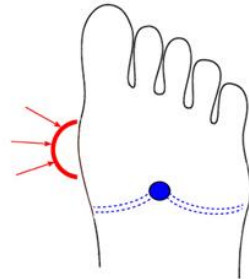
2. Лимфа шеи и головы



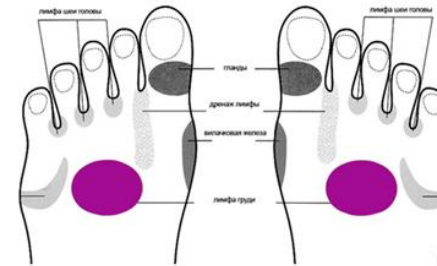
3. Подмышечная лимфа



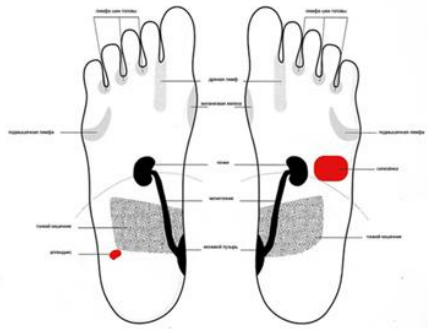
4. Вилочковая железа



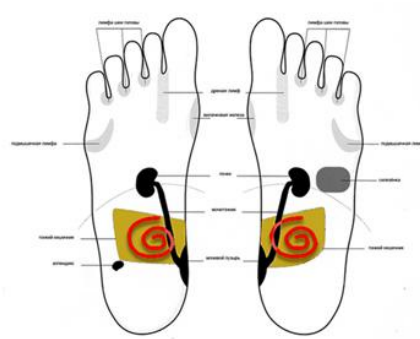
5. Лимфа груди




6. Селезенка или аппендикс



7. Лимфа тонкого кишечника



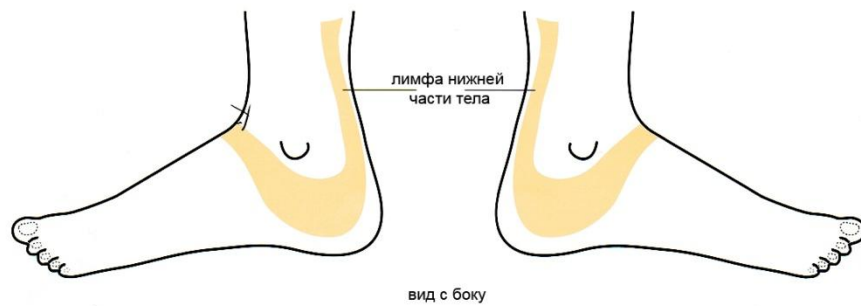
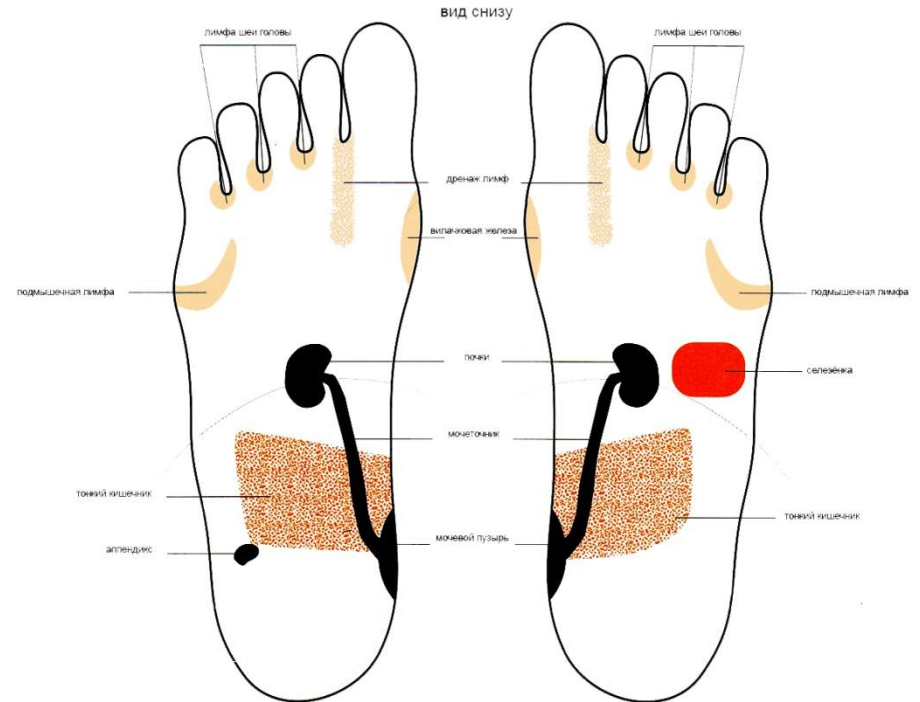
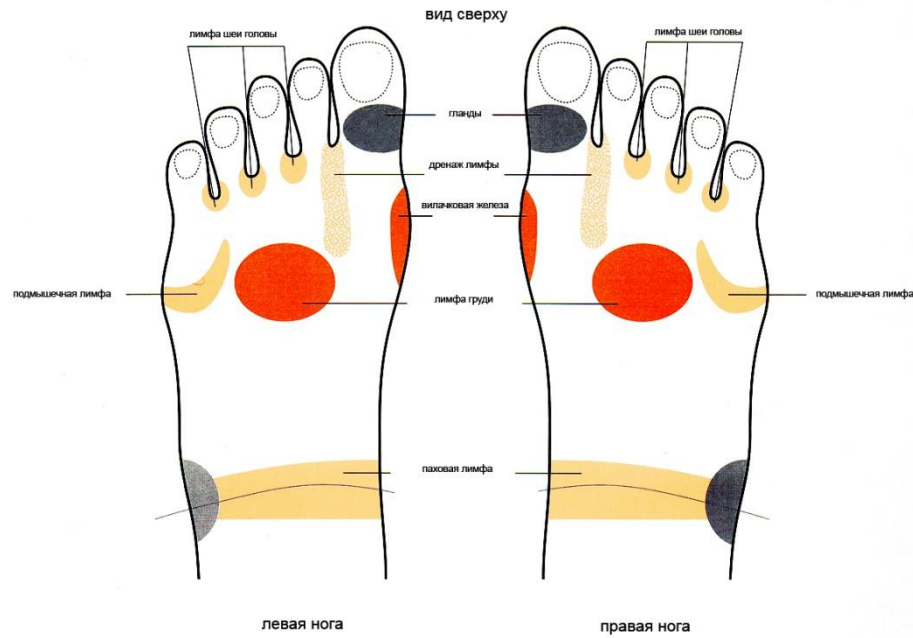
8. Паховая лимфа



Лимфатическая система

Лимфатическая система

Лимфатическая система



Д-р (Ph. D.) Юлия Резникова

Натуропат

eMail: info@vitateva.com

"Все права защищены и принадлежат медицинскому центру " VITATEVA "