



Структура проведения рефлексологии:

1. Подготовительный массаж обеих стоп.
2. Подготовительный массаж **левой** стопы.
3. Точечная отработка каждого элемента на **левой** стопе.
(когда мы говорим о точечной обработке, то имеется в виду работа гусеничным ходом.)
4. Проведение лечебных формул **между элементами на левой стопе.**

3-х кратный повтор.

5. Подготовительный массаж **правой** стопы .
6. Точечная отработка каждого элемента на **правой** стопе.
7. Проведение лечебных формул **между элементами на правой стопе.**

3-х кратный повтор.

8. Завершающий массаж и гармонизация.

Схема процедуры

Массаж



Лечебная формула - 3 раза



Лечебная формула - 3 раза



Лечебная формула - 3 раза



Лечебная формула - 3 раза

Гармонизация

Д-р (Ph. D.) Юлия Резникова

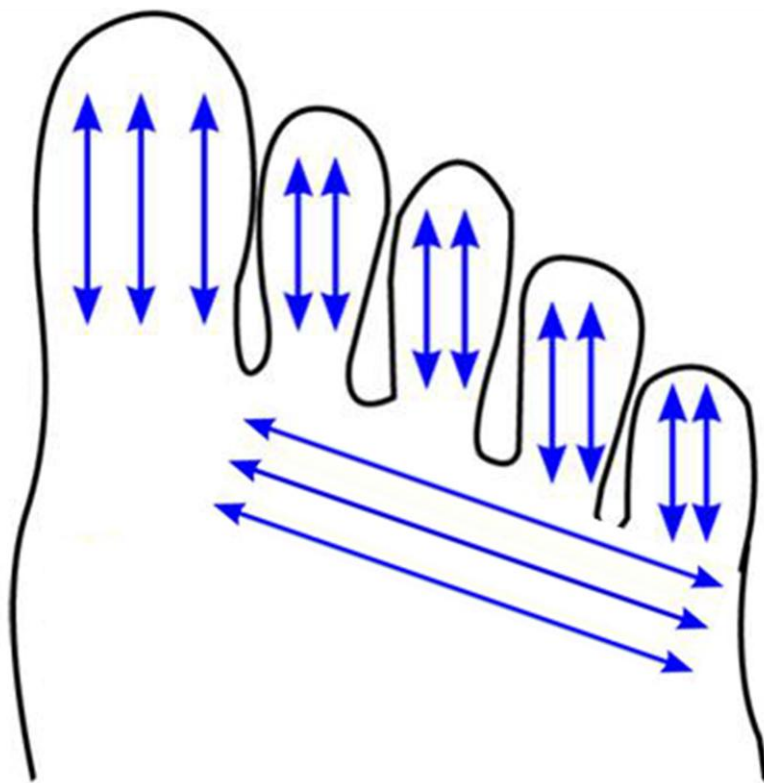
Натуропат

eMail: info@vitateva.com

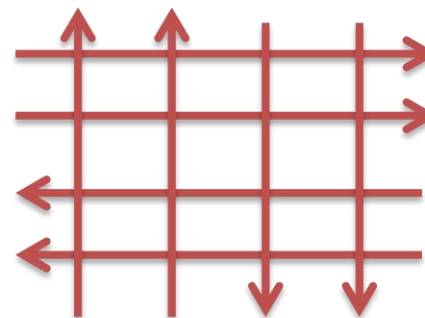
"Все права защищены и принадлежат медицинскому центру " VITATEVA

Общая схема отработки элементов

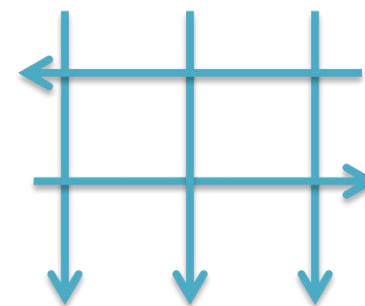
Воздух



Огонь



Вода



Земля

